한국농수산식품유통공사
Korea Agro-Fisheries & Food Trade Corporation

# 2017 베트남 농식품 도매가격 분석 (3/4분기)

Chapter 1.

# 종합분석

# 1. 2017년 3분기 증감 품목 종합분석

## (1) 품목별 가격 증감 추이

- 2017년 3/4분기 베트남의 도매가격 평균은 **전반적으로 상승세를 나타냄**

  · 가격이 가장 크게 상승한 품목은 당근(+100.0%)으로 집계됨

  · 7월 1주차 대비 9월 3주차 가격이 하락한 품목은 집계되지 않음

| [최대 상승 품목] | |
|---|---|
| 당근<br>3/4분기 평균가격<br>548 원/kg | <br>▲ 100.0% |

【 2017년 3/4분기 베트남 세부품목 가격 증감 순위 】

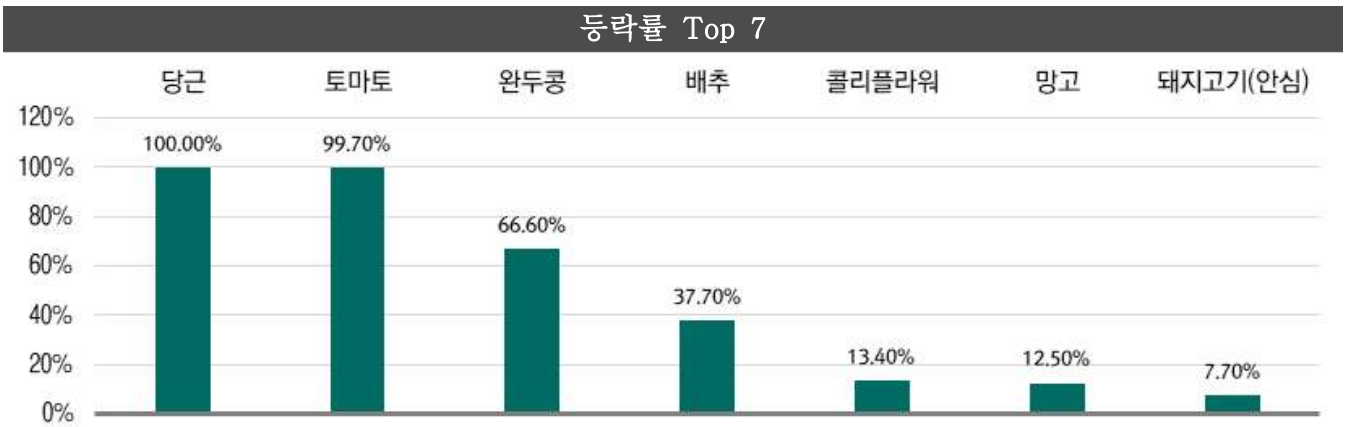


※ 7개 품목을 제외한 나머지 품목은 증감률 0%를 기록함

# Chapter 2.

# 두류

# 2. 두류

## (1) 베트남 두류 가격 동향

- 2017년 3/4분기 베트남의 두류 도매가격 평균은 **전반적으로 상승세를 나타냄**
  - · 대두의 3분기 평균 도매가격은 kg당 896원으로, 7월부터 9월까지 가격 변동이 없었음
  - · 완두콩의 3분기 평균 도매가격은 kg당 465원으로, 7월 3주차에 상승된 가격이 9월까지 유지됨

【 2017년 3/4분기 베트남 두류 가격 동향 】

(단위 : 원/kg)

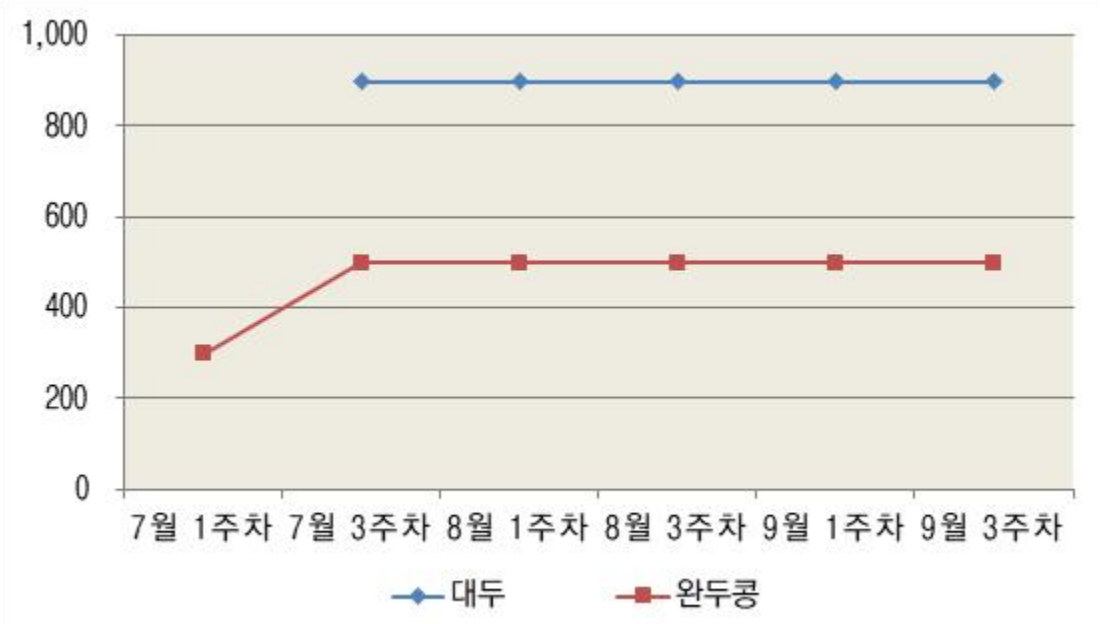


| 품목 | 단위 | 7월 1주차 | 7월 3주차 | 8월 1주차 | 8월 3주차 | 9월 1주차 | 9월 3주차 | 평균가격 | 증감률 (7월 ~ 9월, %) |
|---|---|---|---|---|---|---|---|---|---|
| 대두 | 원/kg | – | 896 | 896 | 896 | 896 | 896 | 896 | 0.0% |
| 완두콩 | 원/kg | 299 | 498 | 498 | 498 | 498 | 498 | 465 | 66.6% |

※ 대두의 7월 1주차 가격은 업데이트되지 않음
※ 베트남 가격출처 : 베트남 농업부 무역진흥넷
※ 대두의 증감률은 7월 3주차 대비 9월 3주차의 증감률을 나타낸 값임
※ 완두콩의 증감률은 7월 1주차 대비 9월 3주차의 증감률을 나타낸 값임
※ 100 베트남 동 = 4.98원(한국은행 제공 환율 7~9월 평균 기준)

Chapter 3.

# 과채류

# 3. 과채류

## (1) 베트남 과채류 가격 동향

- 2017년 3/4분기 베트남의 과채류 도매가격 평균은 **상승세를 나타냄**

  · 토마토의 3분기 평균 도매가격은 kg당 539원으로, 상승 및 유지를 반복하며 7월 1주차 대비 9월 3주차에 99.7%의 증감률을 기록함

【 2017년 3/4분기 베트남 과채류 가격 동향 】

(단위 : 원/kg)

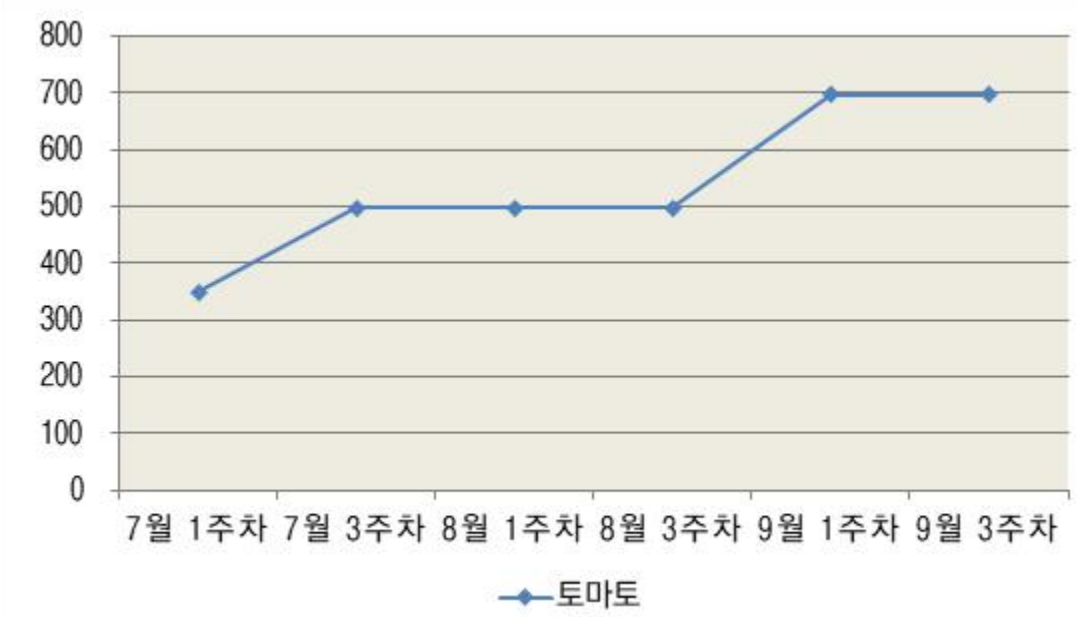


| 품목 | 단위 | 7월 1주차 | 7월 3주차 | 8월 1주차 | 8월 3주차 | 9월 1주차 | 9월 3주차 | 평균가격 | 증감률 (7월 ~ 9월, %) |
|---|---|---|---|---|---|---|---|---|---|
| 토마토 | 원/kg | 349 | 498 | 498 | 498 | 697 | 697 | 539 | 99.7% |

※ 베트남 가격출처 : 베트남 농업부 무역진흥넷
※ 증감률은 7월 1주차 대비 9월 3주차의 증감률을 나타낸 값임
※ 100 베트남 동 = 4.98원(한국은행 제공 환율 7~9월 평균 기준)

Chapter 4.

# 엽채류

# 4. 엽채류

## (1) 베트남 엽채류 가격 동향

- 2017년 3/4분기 베트남의 엽채류 도매가격 평균은 **전반적으로 상승세를 나타냄**
  - · 콜리플라워의 3분기 평균 도매가격은 kg당 830원으로, 7월 3주차에 **13.4%** 상승한 가격이 9월까지 유지됨
  - · 배추의 3분기 평균 도매가격은 kg당 498원으로, 7월 1주차 대비 9월 3주차에 **37.7%** 상승함

【 2017년 3/4분기 베트남 엽채류 가격 동향 】

(단위 : 원/kg)

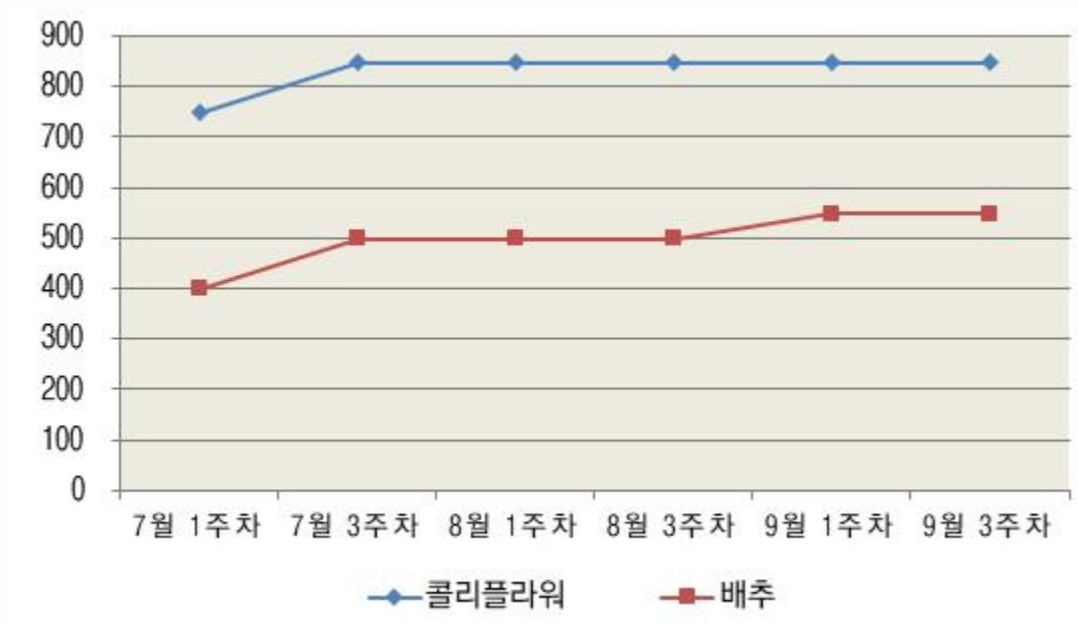


| 품목 | 단위 | 7월 1주차 | 7월 3주차 | 8월 1주차 | 8월 3주차 | 9월 1주차 | 9월 3주차 | 평균 가격 | 증감률 (7월 ~ 9월, %) |
|---|---|---|---|---|---|---|---|---|---|
| **콜리플라워** | 원/kg | 747 | 847 | 847 | 847 | 847 | 847 | 830 | 13.4% |
| **배추** | 원/kg | 398 | 498 | 498 | 498 | 548 | 548 | 498 | 37.7% |

※ 베트남 가격출처 : 베트남 농업부 무역진흥넷
※ 증감률은 7월 1주차 대비 9월 3주차의 증감률을 나타낸 값임
※ 100 베트남 동 = 4.98원(한국은행 제공 환율 7~9월 평균 기준)

Chapter 5.

# 과실류

# 5. 과실류

## (1) 베트남 과실류 가격 동향

– 2017년 3/4분기 베트남의 과실류 도매가격 평균은 **전반적으로 상승세를 나타냄**

· 망고의 3분기 평균 도매가격은 kg당 2,092원으로, 8월 3주차까지 유지되던 가격이 9월 1주차에 12.5% 상승함

· 오렌지의 3분기 평균 도매가격은 kg당 1,494원으로, 7월부터 9월까지 가격 변동이 없었음

【 2017년 3/4분기 베트남 과실류 가격 동향 】

(단위 : 원/kg)

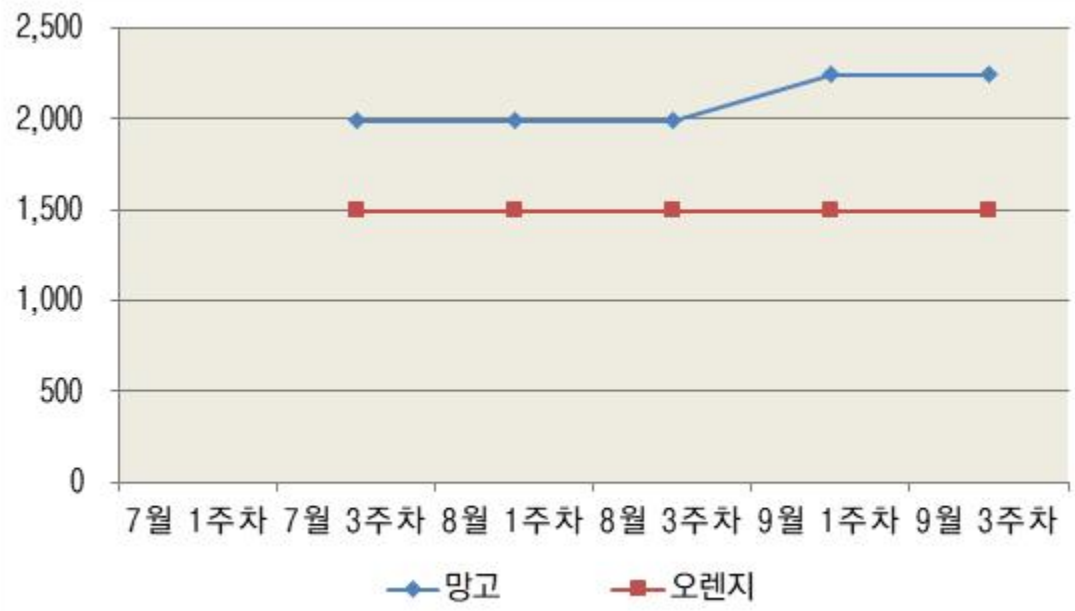


| 품목 | 단위 | 7월 1주차 | 7월 3주차 | 8월 1주차 | 8월 3주차 | 9월 1주차 | 9월 3주차 | 평균 가격 | 증감률 (7월 ~ 9월, %) |
|---|---|---|---|---|---|---|---|---|---|
| 망고 | 원/kg | – | 1,992 | 1,992 | 1,992 | 2,241 | 2,241 | 2,092 | 12.5% |
| 오렌지 | 원/kg | – | 1,494 | 1,494 | 1,494 | 1,494 | 1,494 | 1,494 | 0% |

※ 망고, 오렌지의 7월 1주차 가격은 업데이트되지 않음
※ 베트남 가격출처 : 베트남 농업부 무역진흥넷
※ 과실류의 증감률은 7월 3주차 대비 9월 3주차의 증감률을 나타낸 값임
※ 100 베트남 동 = 4.98원(한국은행 제공 환율 7~9월 평균 기준)

Chapter 6.

# 특용작물

# 6. 특용작물

## (1) 베트남 특용작물 가격 동향

- 2017년 3/4분기 베트남의 특용작물 도매가격 평균은 **전반적으로 보합세를 보임**
  - · 참깨의 3분기 평균 도매가격은 kg당 3,486원으로, 3개월간 가격에 변동이 없었음
  - · 땅콩의 3분기 평균 도매가격은 kg당 1,992원으로, 3개월간 가격에 변동이 없었음

【 2017년 3/4분기 베트남 특용작물 가격 동향 】

(단위 : 원/kg)

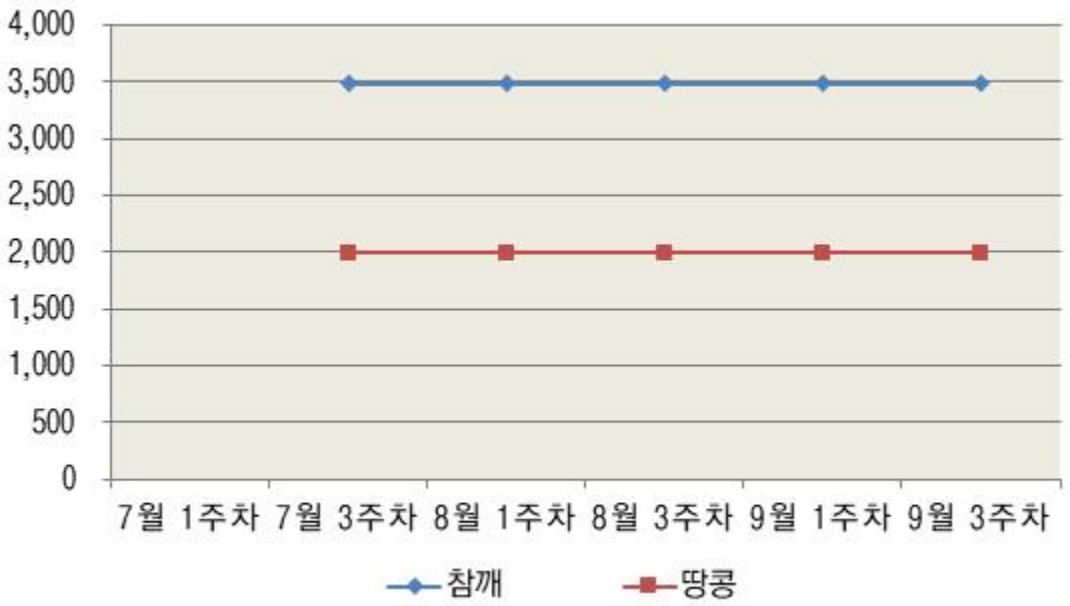


| 품목 | 단위 | 7월 1주차 | 7월 3주차 | 8월 1주차 | 8월 3주차 | 9월 1주차 | 9월 3주차 | 평균 가격 | 증감률 (7월 ~ 9월, %) |
|---|---|---|---|---|---|---|---|---|---|
| 참깨 | 원/kg | – | 3,486 | 3,486 | 3,486 | 3,486 | 3,486 | 3,486 | 0.0% |
| 땅콩 | 원/kg | – | 1,992 | 1,992 | 1,992 | 1,992 | 1,992 | 1,992 | 0.0% |

※ 참깨, 땅콩의 7월 1주차 가격은 업데이트되지 않음
※ 베트남 가격출처 : 베트남 농업부 무역진흥넷
※ 특용작물의 증감률은 7월 3주차 대비 9월 3주차의 증감률을 나타낸 값임
※ 100 베트남 동 = 4.98원(한국은행 제공 환율 7~9월 평균 기준)

Chapter 7.

# 근채류

# 7. 근채류

## (1) 베트남 근채류 가격 동향

- 2017년 3/4분기 베트남의 근채류 도매가격 평균은 **전반적으로 상승세를 나타냄**

  · 감자의 3분기 평균 도매가격은 kg당 797원으로, 7월 3주차에 가격이 소폭 하락했지만 9월 1주차에 다시 상승함

  · 당근의 3분기 평균 도매가격은 kg당 548원으로, 7월 3주차부터 7월 1주차 대비 100% 상승한 가격이 유지됨

【 2017년 3/4분기 베트남 근채류 가격 동향 】

(단위 : 원/kg)

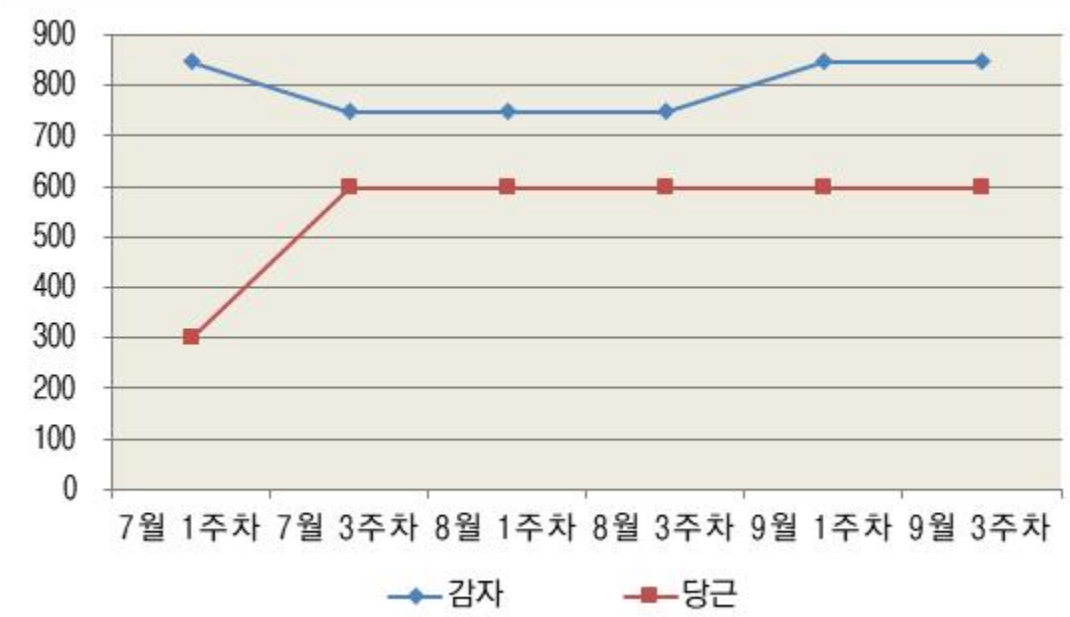


| 품목 | 단위 | 7월 1주차 | 7월 3주차 | 8월 1주차 | 8월 3주차 | 9월 1주차 | 9월 3주차 | 평균 가격 | 증감률 (7월 ~ 9월, %) |
|---|---|---|---|---|---|---|---|---|---|
| 감자 | 원/kg | 847 | 747 | 747 | 747 | 847 | 847 | 797 | 0.0% |
| 당근 | 원/kg | 299 | 598 | 598 | 598 | 598 | 598 | 548 | 100.0% |

※ 베트남 가격출처 : 베트남 농업부 무역진흥넷
※ 증감률은 7월 1주차 대비 9월 3주차의 증감률을 나타낸 값임
※ 100 베트남 동 = 4.98원(한국은행 제공 환율 7~9월 평균 기준)

Chapter 8.

# 축산물

# 8. 축산물

## (1) 베트남 축산물 가격 동향

- 2017년 3/4분기 베트남의 축산물 도매가격 평균은 **전반적으로 보합세를 보임**
  - · 가격이 상승한 품목은 **돼지고기(+7.7%)**이고, 가격이 유지된 품목은 **닭고기**와 **오리고기**로 집계됨
  - · 닭고기의 3분기 평균 도매가격은 kg당 5,976원으로, 7월 3주차부터 9월 3주차까지 가격 변동이 없었음
  - · 돼지고기의 3분기 평균 도매가격은 kg당 3,337원으로, 9월 1주차에 7월 3주차 대비 7.7% 상승함
  - · 오리고기의 3분기 평균 도매가격은 kg당 2,739원으로, 7월 3주차부터 9월 3주차까지 가격 변동이 없었음

【 2017년 3/4분기 베트남 축산물 가격 동향 】

(단위 : 원/kg)

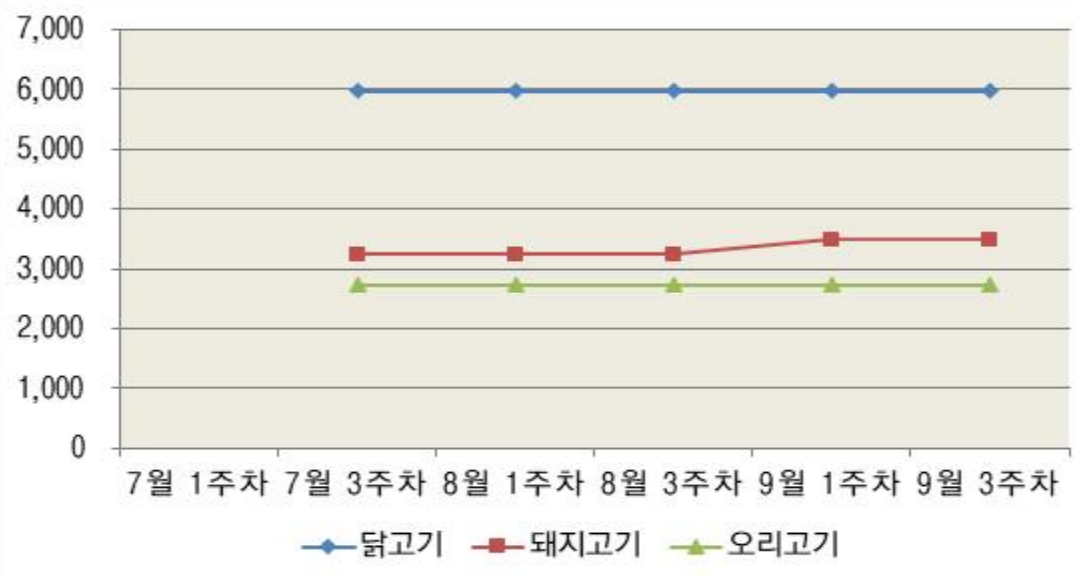


| 품목 | 단위 | 7월 1주차 | 7월 3주차 | 8월 1주차 | 8월 3주차 | 9월 1주차 | 9월 3주차 | 평균 가격 | 증감률 (7월 ~ 9월, %) |
|---|---|---|---|---|---|---|---|---|---|
| 닭고기 | 원/kg | – | 5,976 | 5,976 | 5,976 | 5,976 | 5,976 | 5,976 | 0.0% |
| 돼지고기(안심) | 원/kg | – | 3,237 | 3,237 | 3,237 | 3,486 | 3,486 | 3,337 | 7.7% |
| 오리고기 | 원/kg | – | 2,739 | 2,739 | 2,739 | 2,739 | 2,739 | 2,739 | 0.0% |

※ 닭고기, 돼지고기, 오리고기의 7월 1주차 가격은 업데이트되지 않음
※ 축산물의 증감률은 7월 3주차 대비 9월 3주차의 증감률을 나타낸 값임
※ 베트남 가격출처 : 베트남 농업부 무역진흥넷
※ 100 베트남 동 = 4.98원(한국은행 제공 환율 7~9월 평균 기준)