한국농수산식품유통공사
Korea Agro-Fisheries & Food Trade Corporation

2017 중국 농식품 도매가격 분석 (3/4분기)

Chapter 1.

종합분석

1. 2017년 3분기 증감 품목 종합분석

(1) 품목별 가격 증감 추이

– 2017년 3/4분기 중국의 도매가격 평균은 **전반적으로 하락세를 나타냄**

· 가격이 가장 크게 하락한 품목은 **포도(−83.9%)**로 집계됨

[최대 하락 품목]

포도	
3분기 평균가격 1,058원/kg	▼ −83.9%

【2017년 3/4분기 중국 세부품목 가격 증감 순위】

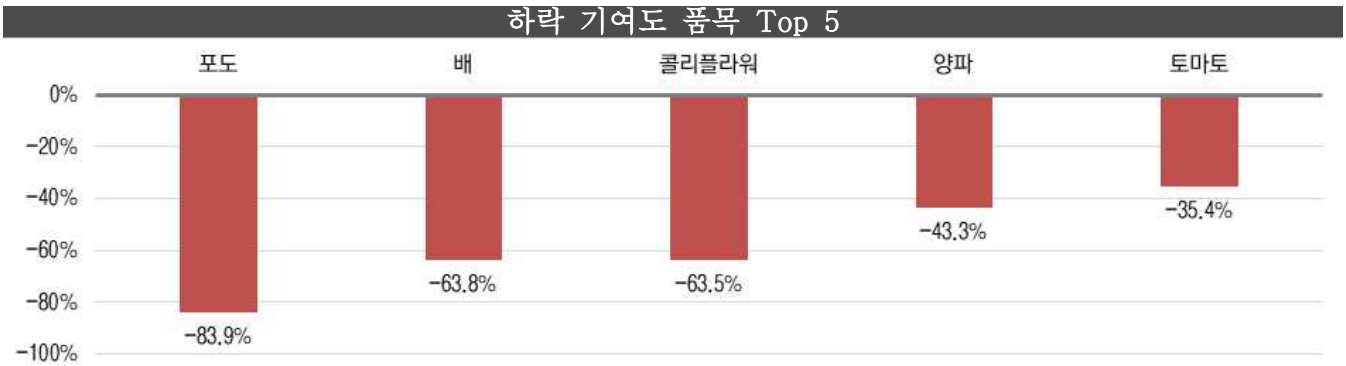

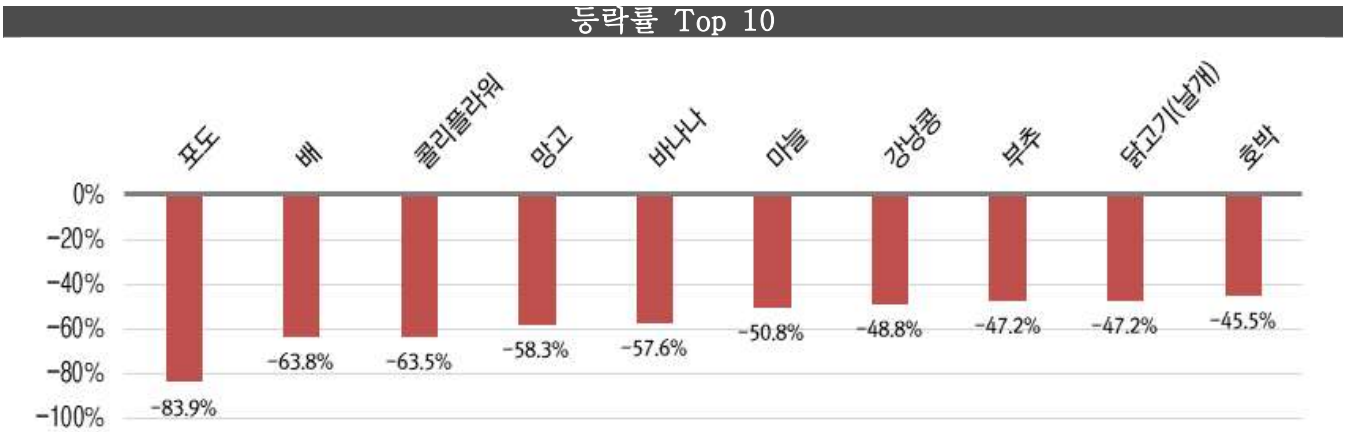

※ 중국 3분기 조사 품목 가운데 상승한 제품이 없음

Market Comment

◎ 포도는 여름의 대표적인 과일로, 7월 말에서 8월 말 사이에 제철임. 이에 따라 공급량이 증가하여 가격이 하락한 것으로 추정됨

Chapter 2.

두류

2. 두류

(1) 중국 두류 가격동향

- 2017년 3/4분기 중국의 두류 도매가격 평균은 **하락세를 나타냄**
  - · 강낭콩의 3분기 평균 도매가격은 563원으로, 8월 1주차부터 급상승과 급락을 반복하면서 심한 가격 변동을 보임

【 2017년 3/4분기 중국 두류 가격동향 】

(단위 : 원/kg

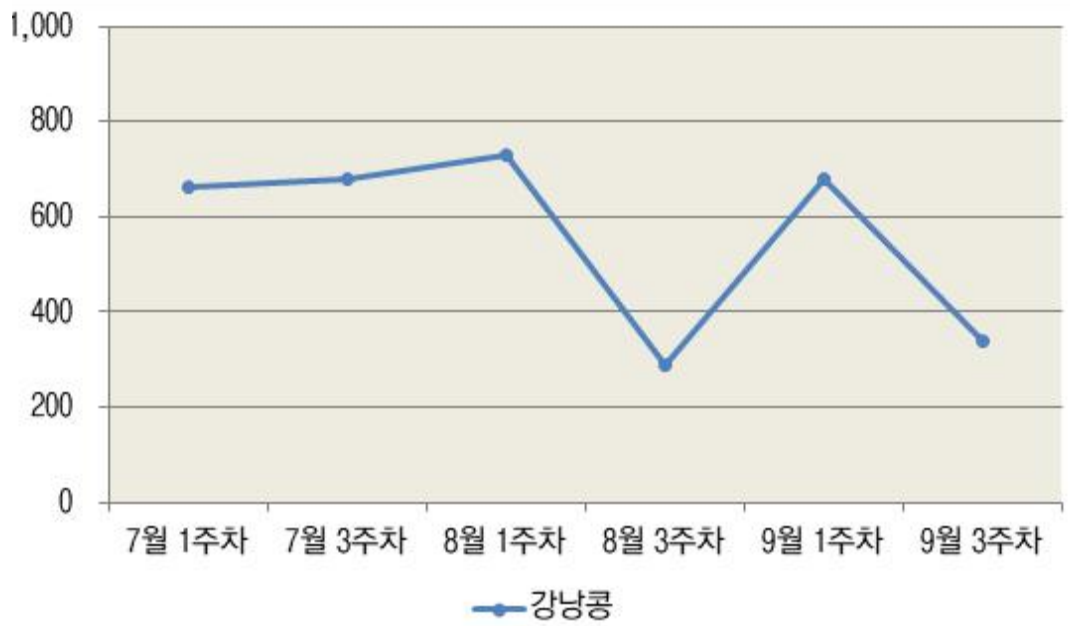

분류	단위	7월 1주차	7월 3주차	8월 1주차	8월 3주차	9월 1주차	9월 3주차	평균 가격	증감률 (7월 ~ 9월, %)
강낭콩	원/kg	662	679	730	288	679	339	563	-48.8%

※ 중국 가격출처 : 중국북경신발지도매시장(中国北京新发地批发市场)
※ 증감률은 7월 1주차 대비 9월 3주차의 증감률을 나타낸 값임
※ 1위안 = 169.66원(한국은행 제공 환율 7~9월 평균 기준)

Chapter 3.

과채류

3. 과채류

(1) 중국 과채류 가격동향

– 2017년 3/4분기 중국의 과채류 도매가격 평균은 **하락세를 나타냄**

· 가격이 가장 크게 하락한 품목은 **호박(−45.5%)**으로 확인되었음

· 가지의 3분기 평균 도매가격은 300원으로, 가격이 가파르게 상승하다가 8월 3주차를 기점으로 하락하였음

· 무의 3분기 평균 도매가격은 99원으로, 7월 1주차부터 9월 3주차 사이에 증감을 반복하면서 전반적으로 가격이 하락하였음

· 참외의 3분기 평균 도매가격은 323원으로, 8월 1주차와 3주차 사이에 가격이 절반가량 급락한 후 소폭 상승세를 보임

· 토마토의 3분기 평균 도매가격은 365원으로, 상승세를 보이다 8월 3주차에 큰 폭으로 하락한 후 다시 상승하였음

· 호박의 3분기 평균 도매가격은 145원으로, 가격이 증감하다가 8월 3주차부터 9월 3주차까지 동일한 가격을 유지함

【 2017년 3/4분기 중국 과채류 가격동향 】

(단위 : 원/kg)

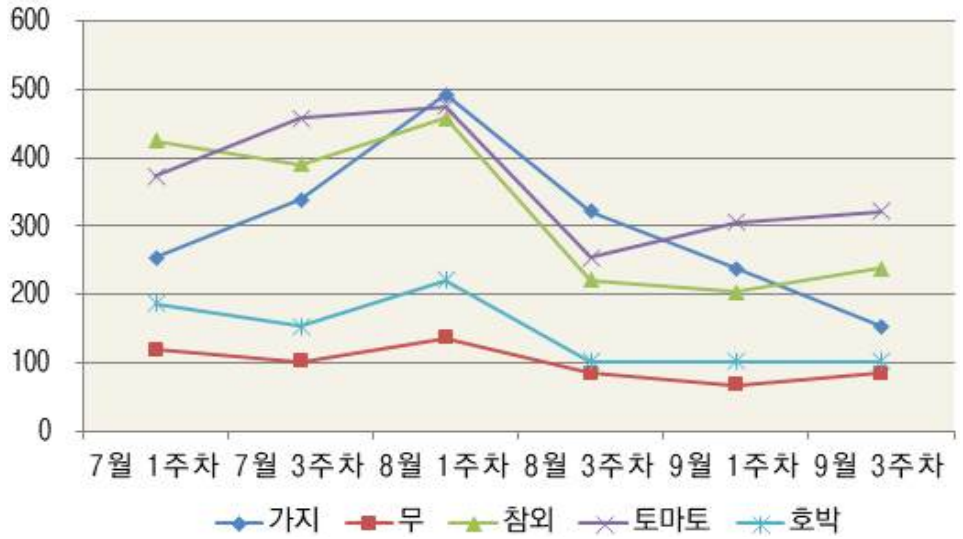

분류	단위	7월 1주차	7월 3주차	8월 1주차	8월 3주차	9월 1주차	9월 3주차	평균 가격	증감률 (7월～9월, %)
가지	원/kg	254	339	492	322	238	153	300	−39.8%
무	원/kg	119	102	136	85	68	85	99	−28.6%
참외	원/kg	424	390	458	221	204	238	323	−43.9%
토마토	원/kg	373	458	475	254	305	322	365	−13.7%
호박	원/kg	187	153	221	102	102	102	145	−45.5%

※ 중국 가격출처 : 중국북경신발지도매시장(中国北京新发地批发市场)
※ 증감률은 7월 1주차 대비 9월 3주차의 증감률을 나타낸 값임
※ 1위안 = 169.66원(한국은행 제공 환율 7~9월 평균 기준)

Chapter 4.

엽채/근채류

4. 엽채/근채류

(1) 중국 엽채/근채류 가격동향

– 2017년 3/4분기 중국의 엽채/근채류 도매가격 평균은 **하락세를 보임**

· 가격이 가장 크게 하락한 품목은 **콜리플라워(−63.5%)**로 집계됨

· 배추의 3분기 평균 도매가격은 156원으로, 상승세와 하락세를 반복함

· 부추의 3분기 평균 도매가격은 263원으로, 8월 1주차부터 하락세를 보이다 9월 3주차에 소폭 상승함

· 브로콜리의 3분기 평균 도매가격은 359원으로, 상승세를 보이다 8월 3주차에 가격이 하락함

· 시금치의 3분기 평균 도매가격은 585원으로, 8월 1주차까지 가격이 상승하다 8월 3주차에 가격이 급락한 후 하락세를 보임

· 콜리플라워의 3분기 평균 도매가격은 331원으로, 상승세를 보이다 8월 3주차를 기점으로 가격이 하락함

【 2017년 3/4분기 중국 엽채/근채류 가격동향 】

(단위 : 원/kg)

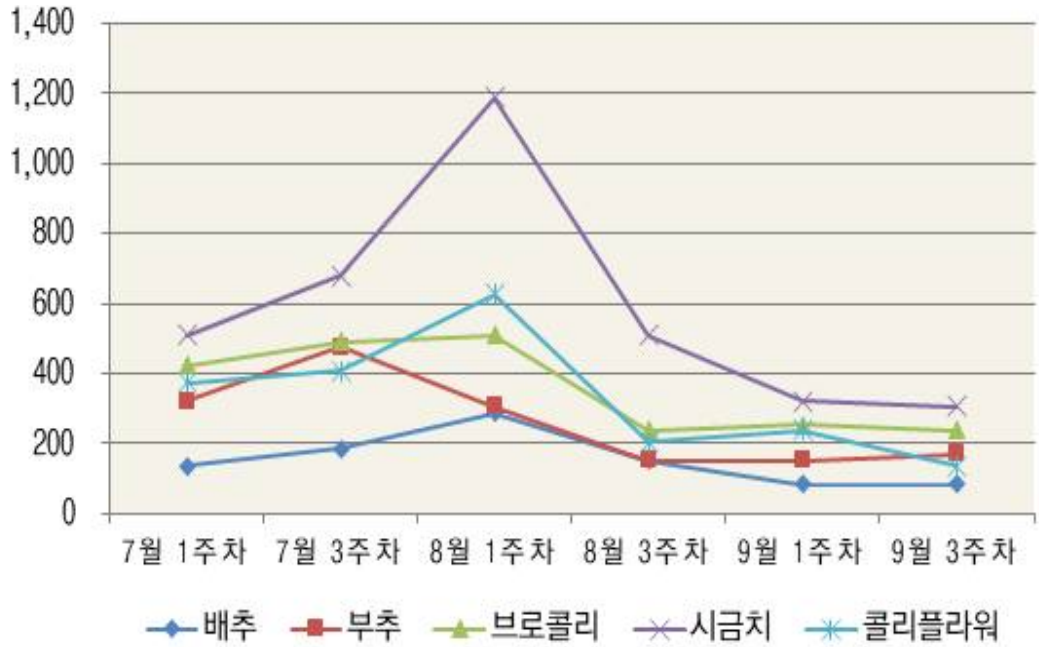

분류	단위	7월 1주차	7월 3주차	8월 1주차	8월 3주차	9월 1주차	9월 3주차	평균 가격	증감률 (7월～9월, %)
배추	원/kg	136	187	288	153	85	85	156	−37.5%
부추	원/kg	322	475	305	153	153	170	263	−47.2%
브로콜리	원/kg	424	492	509	238	254	238	359	−43.9%
시금치	원/kg	509	679	1,188	509	322	305	585	−40.1%
콜리플라워	원/kg	373	407	628	204	238	136	331	−63.5%

※ 중국 가격출처 : 중국북경신발지도매시장(中国北京新发地批发市场)

※ 증감률은 7월 1주차 대비 9월 3주차의 증감률을 나타낸 값임

※ 1위안 = 169.66원(한국은행 제공 환율 7~9월 평균 기준)

Chapter 5.

조미채소

5. 조미채소

(1) 중국 조미채소 가격동향

– 2017년 3/4분기 중국의 조미채소 도매가격 평균은 **전반적으로 하락세를 나타냄**

· 가격이 가장 크게 하락한 품목은 **마늘(−50.8%)**로 확인되었음

· 고추의 3분기 평균 도매가격은 269원으로, 상승세와 하락세를 반복하면서 7월 1주차 대비 9월 3주차에 31.0% 가량 가격이 하락하였음

· 마늘의 3분기 평균 도매가격은 795원으로, 8월 1주차와 3주차 사이에 가격이 큰 폭으로 하락하여 9월 3주차까지 하락세를 보임

· 생강의 3분기 평균 도매가격은 894원으로, 8월 1주차부터 가격이 상승세와 하락세를 반복함

· 양파의 3분기 평균 도매가격은 136원으로, 소폭의 하락세를 보이다 8월 3주차에 최저 가격인 85원을 기록함

· 파의 3분기 평균 도매가격은 299원으로, 7월 1주차부터 9월 3주차 사이에 작은 폭의 가격 증감이 반복되면서 7월 1주차 대비 9월 3주차에 가격 변동이 없음

【 2017년 3/4분기 중국 조미채소 가격동향 】

(단위 : 원/kg)

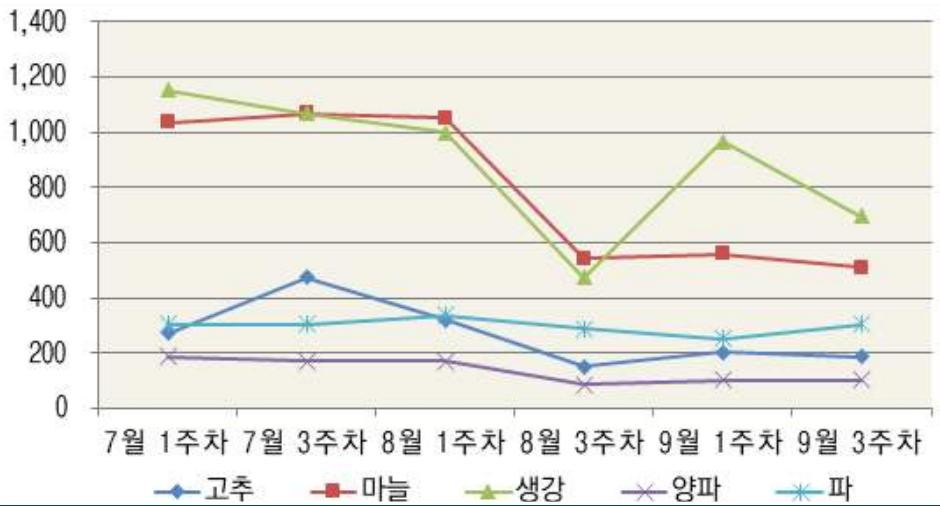

분류	단위	7월 1주차	7월 3주차	8월 1주차	8월 3주차	9월 1주차	9월 3주차	평균 가격	증감률 (7월 ~ 9월, %)
고추	원/kg	271	475	322	153	204	187	269	−31.0%
마늘	원/kg	1,035	1,069	1,052	543	560	509	795	−50.8%
생강	원/kg	1,154	1,069	1,001	475	967	696	894	−39.7%
양파	원/kg	187	170	170	85	102	102	136	−45.5%
파	원/kg	305	305	339	288	254	305	299	0.0%

※ 중국 가격출처 : 중국북경신발지도매시장(中国北京新发地批发市场)
※ 증감률은 7월 1주차 대비 9월 3주차의 증감률을 나타낸 값임
※ 1위안 = 169.66원(한국은행 제공 환율 7~9월 평균 기준)

Chapter 6.

과실류

6. 과실류

(1) 중국 과실류 가격동향

- 2017년 3/4분기 중국의 과실류 도매가격 평균은 **하락세를 나타냄**
  - · 가격이 가장 크게 하락한 품목은 **포도(−83.9%)**로 집계됨
  - · 망고의 3분기 평균 도매가격은 934원으로, 8월 1주차와 3주차 사이에 가격이 절반가량 급락하였음
  - · 멜론의 3분기 평균 도매가격은 291원으로, 8월 1주차에 급상승하여 최고 가격인 441원을 기록하고 이 후 가격이 하락 및 유지되었음
  - · 바나나의 3분기 평균 도매가격은 755원으로, 8월 3주차까지 하락세를 보이다 이 후 9월 3주차까지 가격이 유지됨
  - · 배의 3분기 평균 도매가격은 687원으로, 8월 1주차부터 9월 3주차 사이에 꾸준한 하락세를 보임
  - · 포도의 3분기 평균 도매가격은 1,058원으로, 3개월간 하락세를 보였으며, 특히 8월 3주차에 급락하였음

【 2017년 3/4분기 중국 과실류 가격동향 】

(단위 : 원/kg)

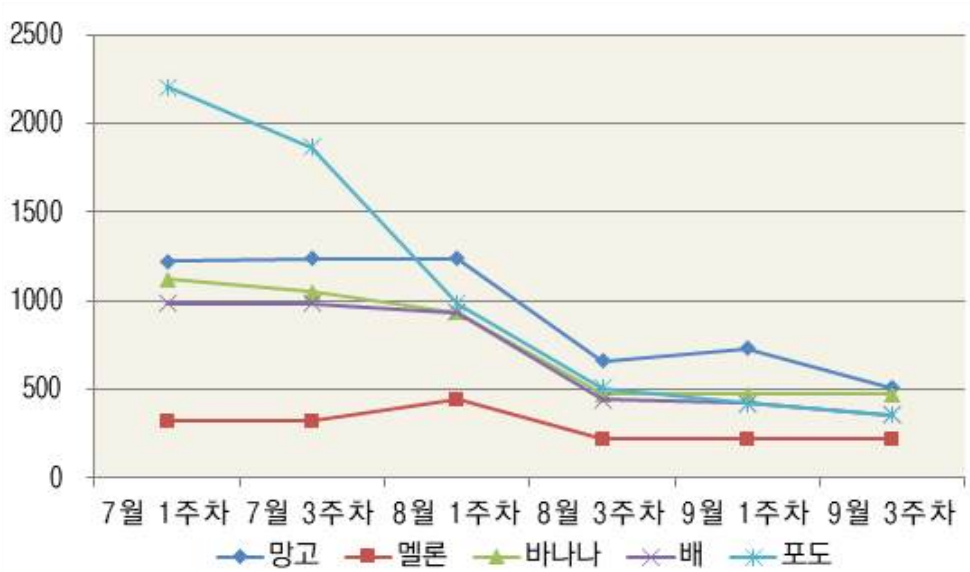

분류	단위	7월 1주차	7월 3주차	8월 1주차	8월 3주차	9월 1주차	9월 3주차	평균 가격	증감률 (7월～9월, %)
망고	원/kg	1,222	1,239	1,239	662	730	509	934	−58.3%
멜론	원/kg	322	322	441	221	221	221	291	−31.4%
바나나	원/kg	1,120	1,052	933	475	475	475	755	−57.6%
배	원/kg	984	984	933	441	424	356	687	−63.8%
포도	원/kg	2,206	1,866	984	509	424	356	1,058	−83.9%

※ 중국 가격출처 : 중국북경신발지도매시장(中国北京新发地批发市场)
※ 증감률은 7월 1주차 대비 9월 3주차의 증감률을 나타낸 값임
※ 1위안 = 169.66원(한국은행 제공 환율 7~9월 평균 기준)

Chapter 7.

줄기채소

7. 줄기채소

(1) 중국 줄기채소 가격동향

- 2017년 3/4분기 중국의 줄기채소 도매가격 평균은 **하락세를 나타냄**
  - · 숙주의 3분기 평균 도매가격은 209원으로, 7월 1주차부터 8월 1주차까지 가격을 유지하다가 8월 3주차에 가격이 하락하였음
  - · 콩나물의 3분기 평균 도매가격은 235원으로, 7월 1주차부터 8월 1주차까지 305원 가격을 유지함

【 2017년 3/4분기 중국 줄기채소 가격동향 】

(단위 : 원/kg)

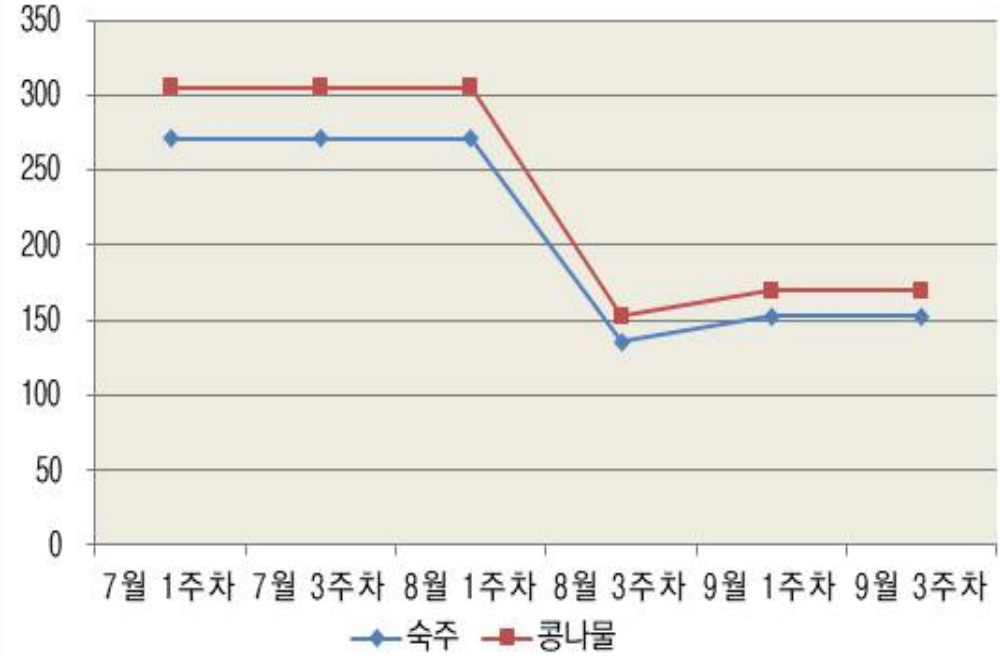

분류	단위	7월 1주차	7월 3주차	8월 1주차	8월 3주차	9월 1주차	9월 3주차	평균 가격	증감률 (7월 ~ 9월, %)
숙주	원/kg	271	271	271	136	153	153	209	-43.5%
콩나물	원/kg	305	305	305	153	170	170	235	-44.3%

※ 중국 가격출처 : 중국북경신발지도매시장(中国北京新发地批发市场)
※ 증감률은 7월 1주차 대비 9월 3주차의 증감률을 나타낸 값임
※ 1위안 = 169.66원(한국은행 제공 환율 7~9월 평균 기준)

중국 주요 농산물 도매시장가격비교

Chapter 8.

버섯류

8. 버섯류

(1) 중국 버섯류 가격동향

- 2017년 3/4분기 중국의 버섯류 도매가격 평균은 **하락세를 나타냄**

  · 팽이버섯의 3분기 평균 도매가격은 851원으로, 8월 3주차에 8월 1주차 대비 48.0% 하락한 560원을 기록함

【 2017년 3/4분기 중국 버섯류 가격동향 】

(단위 : 원/kg)

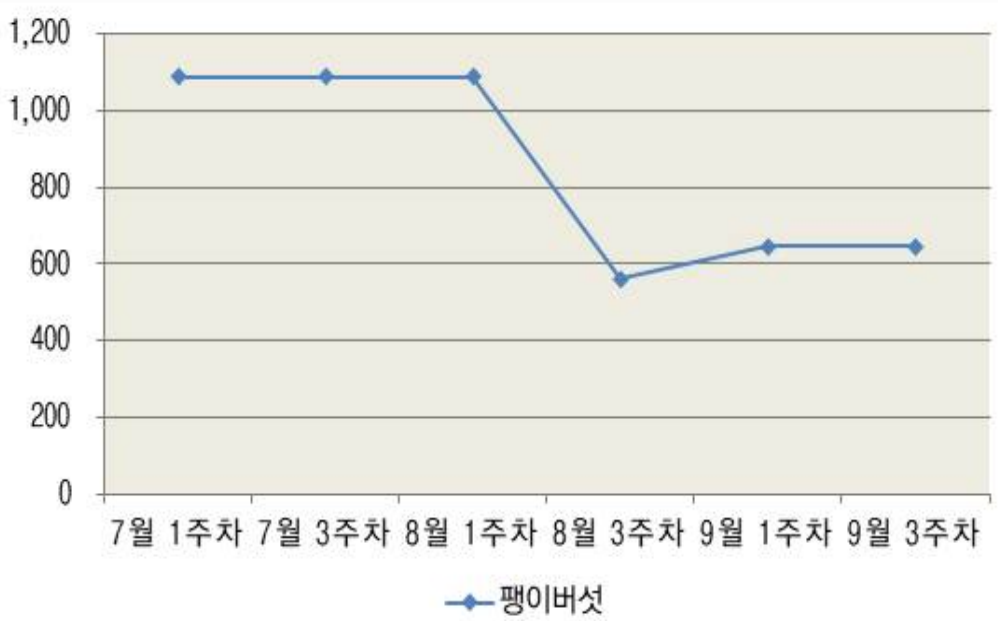

분류	단위	7월 1주차	7월 3주차	8월 1주차	8월 3주차	9월 1주차	9월 3주차	평균 가격	증감률 (7월 ~ 9월, %)
팽이버섯	원/kg	1,086	1,086	1,086	560	645	645	851	−40.6%

※ 중국 가격출처 : 중국북경신발지도매시장(中国北京新发地批发市场)
※ 증감률은 7월 1주차 대비 9월 3주차의 증감률을 나타낸 값임
※ 1위안 = 169.66원(한국은행 제공 환율 7~9월 평균 기준)

중국 주요 농산물 도매시장가격비교

Chapter 9.

축산물

9. 축산물

(1) 중국 축산물 가격동향

- 2017년 3/4분기 중국의 축산물 도매가격 평균은 **하락세를 나타냄**
  - · 계란의 3분기 평균 도매가격은 1,634원으로, 상승세를 보이다 8월 3주차에 급락하면서 최저 가격인 1,188원을 기록함
  - · 닭고기(날개)의 3분기 평균 도매가격은 2,319원으로, 7월 1주차 대비 9월 3주차에 약 47.2% 하락하였음
  - · 닭고기(다리)의 3분기 평균 도매가격은 1,295원으로, 상승세와 하락세를 반복함

【 2017년 3/4분기 중국 축산물 가격동향 】

(단위 : 원/kg)

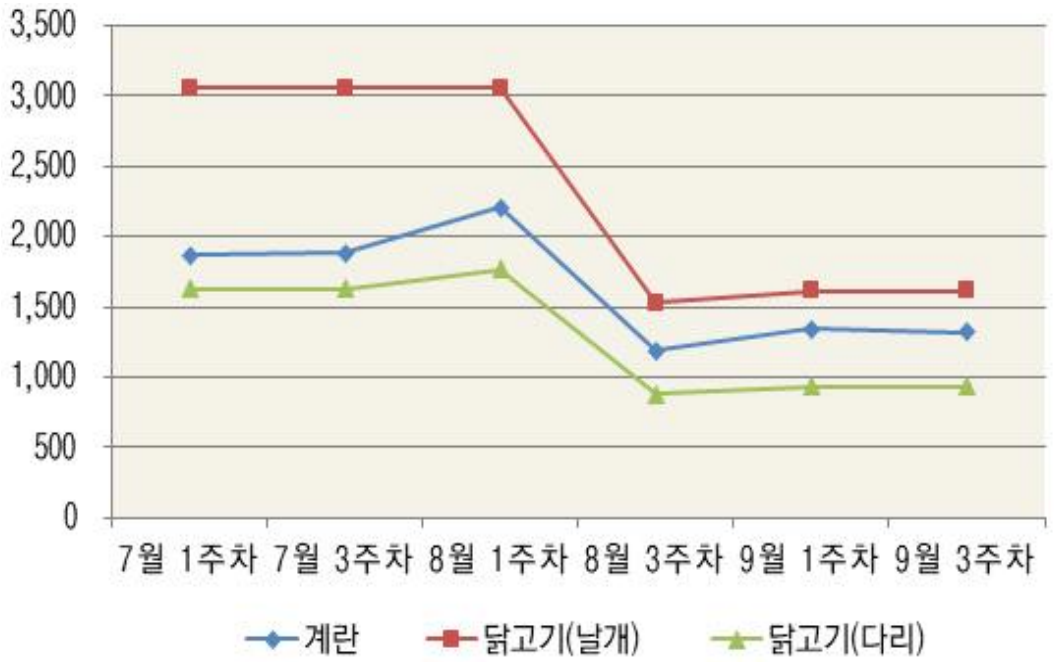

분류	단위	7월 1주차	7월 3주차	8월 1주차	8월 3주차	9월 1주차	9월 3주차	평균 가격	증감률 (7월 ~ 9월, %)
계란	원/kg	1,866	1,883	2,206	1,188	1,340	1,323	1,634	−29.1%
닭고기(날개)	원/kg	3,054	3,054	3,054	1,527	1,612	1,612	2,319	−47.2%
닭고기(다리)	원/kg	1,629	1,629	1,764	882	933	933	1,295	−42.7%

※ 중국 가격출처 : 중국북경신발지도매시장(中国北京新发地批发市场)
※ 증감률은 7월 1주차 대비 9월 3주차의 증감률을 나타낸 값임
※ 1위안 = 169.66원(한국은행 제공 환율 7~9월 평균 기준)